



**CONFINDUSTRIA
VENETO EST**

Area Metropolitana
Venezia Padova Rovigo Treviso

LA CONGIUNTURA DELL'INDUSTRIA DEL VENETO ORIENTALE

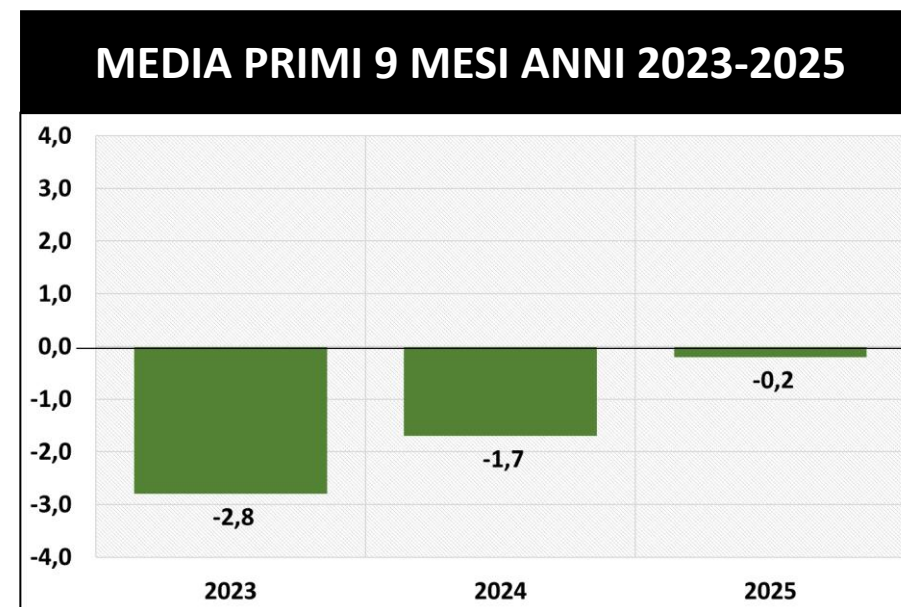
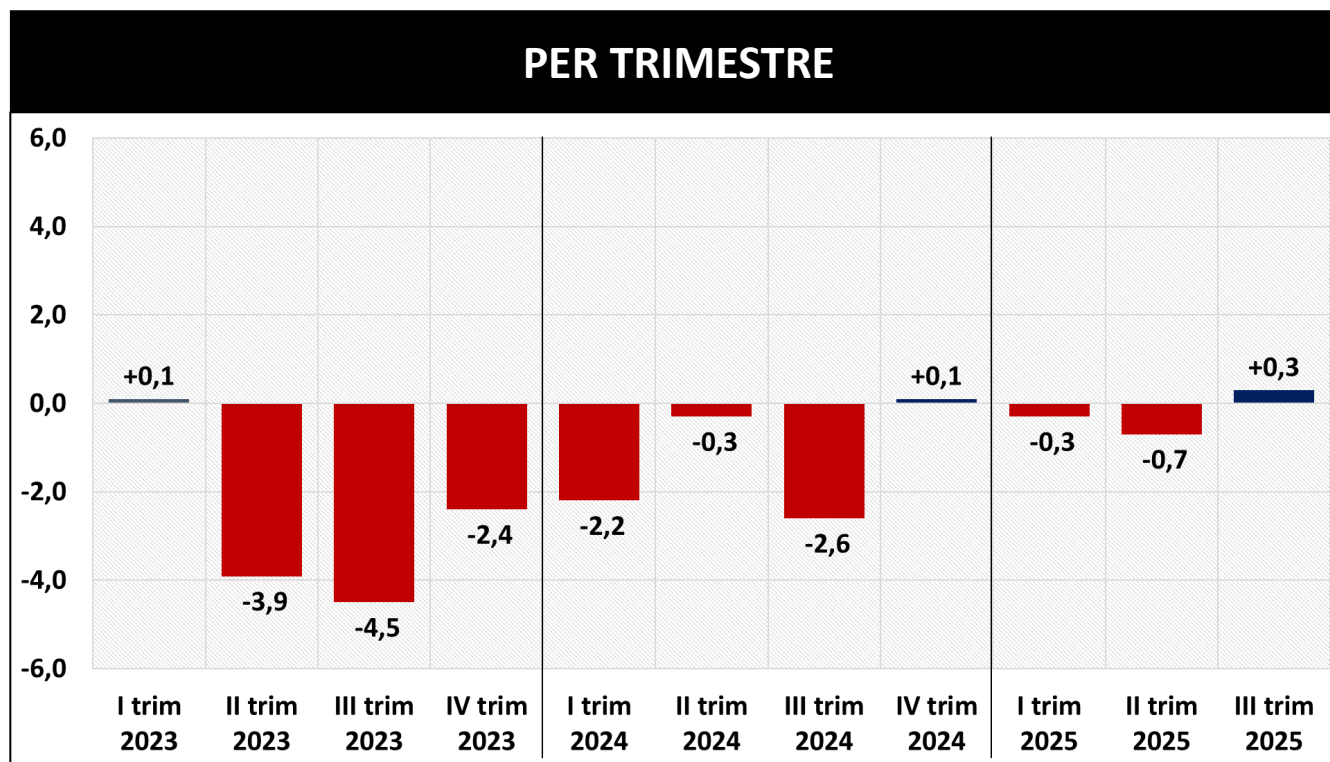
**Consuntivo terzo trimestre 2025
Previsioni Ottobre 2025 – Marzo 2026**

Novembre 2025

Consuntivo terzo trimestre 2025

LA PRODUZIONE INDUSTRIALE

(variazione tendenziale – serie storica)



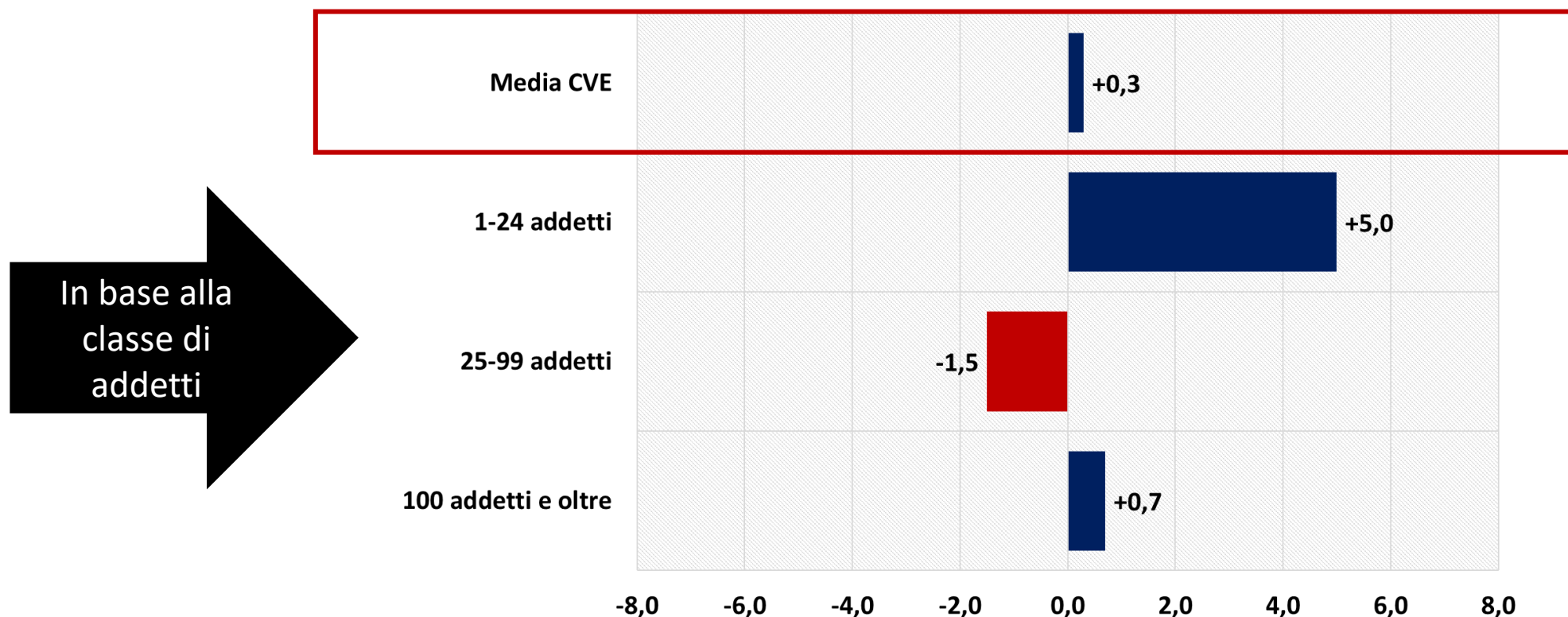
CONFINDUSTRIA
VENETO EST

Fonte: La Congiuntura dell'Industria del Veneto Orientale - Confindustria Veneto Est, Novembre 2025; n. casi: 778

Consuntivo terzo trimestre 2025

LA PRODUZIONE INDUSTRIALE

(variazione tendenziale in base alla classe di addetti)



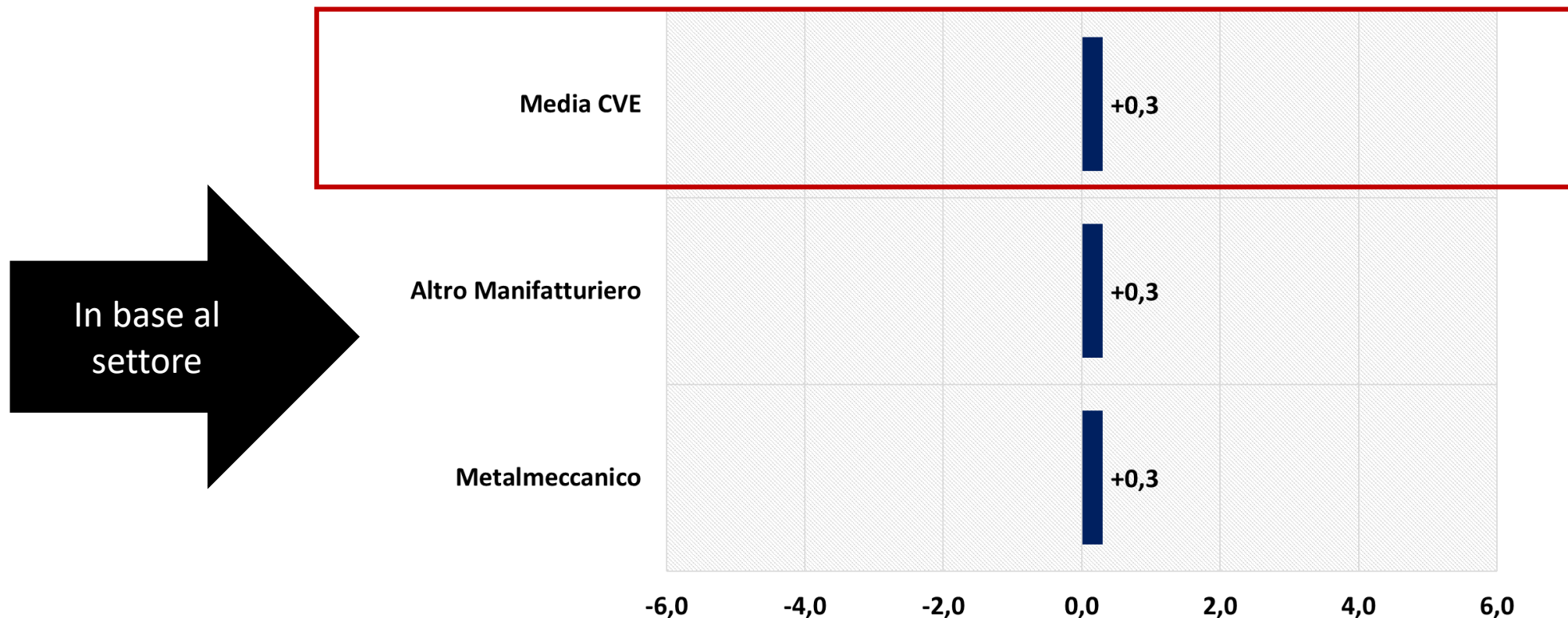
CONFINDUSTRIA
VENETO EST

Fonte: La Congiuntura dell'Industria del Veneto Orientale - Confindustria Veneto Est, Novembre 2025; n. casi: 778

Consuntivo terzo trimestre 2025

LA PRODUZIONE INDUSTRIALE

(variazione tendenziale in base al settore)



CONFINDUSTRIA
VENETO EST

Fonte: La Congiuntura dell'Industria del Veneto Orientale - Confindustria Veneto Est, Novembre 2025; n. casi: 778

Consuntivo terzo trimestre 2025

FATTURATO, ORDINI, OCCUPAZIONE

(variazione tendenziale – serie storica)

	2023				2024				2025			
	I	II	III	IV	I	II	III	IV	I	II	III	IV
Fatturato Italia	+8,2	+1,7	-6,5	-7,4	-3,0	-2,4	-1,4	+1,7	+0,1	+2,3	+1,6	
Fatturato ESTERO TOTALE	+3,3	-1,4	-3,9	+1,9	-4,8	+1,4	-2,3	-5,0	+1,1	-0,4	+0,8	
Fatturato UE	+3,2	-3,1	-2,1	+2,5	-6,0	-2,0	-2,6	-5,1	+3,4	-2,2	+1,7	
Fatturato EXTRA-UE	+3,5	+1,4	-7,0	+0,8	-2,6	+7,6	-1,7	-4,7	-2,3	-0,1	-0,5	
Ordini	-4,5	-11,0	-7,6	-4,8	-5,4	-2,9	-2,9	-0,9	-0,1	+0,5	+0,3	
Occupazione	+1,7	+0,9	+0,1	+0,8	+1,0	+0,2	+1,5	0,0	+0,5	+0,5	+0,9	



Consuntivo terzo trimestre 2025

FATTURATO, ORDINI, OCCUPAZIONE

(variazione tendenziale – in base alla classe di numero di addetti)

	1-24 addetti	25-99 addetti	100 addetti e oltre	Media CVE
Fatturato Italia	+7,3	+1,9	+0,1	+1,6
Fatturato ESTERO TOTALE	+3,0	-0,7	+1,1	+0,8
Fatturato UE	+5,4	-1,6	+2,3	+1,7
Fatturato EXTRA-UE	-1,2	+0,8	-0,8	-0,5
Ordini	+5,2	-0,9	+0,2	+0,3
Occupazione	+1,8	+2,4	+0,1	+0,9



**CONFINDUSTRIA
VENETO EST**

Fonte: La Congiuntura dell'Industria del Veneto Orientale - Confindustria Veneto Est, Novembre 2025; n. casi: 778

Consuntivo terzo trimestre 2025

INDICATORI FINANZIARI

(percentuale aziende – serie storica)

	2023				2024				2025			
	I	II	III	IV	I	II	III	IV	I	II	III	IV
Pagamenti in ritardo	17,8	19,2	22,3	18,5	18,3	17,6	17,2	21,8	18,4	17,5	18,2	
Liquidità aziendale tesa	11,4	11,5	15,6	14,4	15,0	15,0	16,0	15,8	14,8	15,0	13,5	
Costo denaro in aumento	57,9	59,6	57,9	49,3	37,1	25,5	12,8	13,4	9,9	9,7	9,3	
Prezzi materie prime in aumento	55,1	41,2	36,3	29,6	29,5	30,3	29,0	33,5	36,3	32,1	29,7	
Prezzi prodotti finiti in aumento	55,0	41,4	36,7	30,9	24,3	24,5	22,5	24,6	28,2	29,1	27,2	



**CONFINDUSTRIA
VENETO EST**

Fonte: La Congiuntura dell'Industria del Veneto Orientale - Confindustria Veneto Est, Novembre 2025; n. casi: 778

PREVISIONI OTTOBRE 2025 – MARZO 2026

Previsioni Ottobre 2025 – Marzo 2026

(valori percentuali)

	CONTRAZIONE	STABILE	CRESCITA	Totale
Ordini Italia	26,6	57,9	15,5	100,0
Ordini estero	21,4	56,3	22,3	100,0
Occupazione	10,9	66,9	22,3	100,0
Investimenti	24,6	60,1	15,3	100,0
Produzione manifatturiero	19,4	59,5	21,1	100,0
Fatturato servizi	16,0	57,3	26,6	100,0

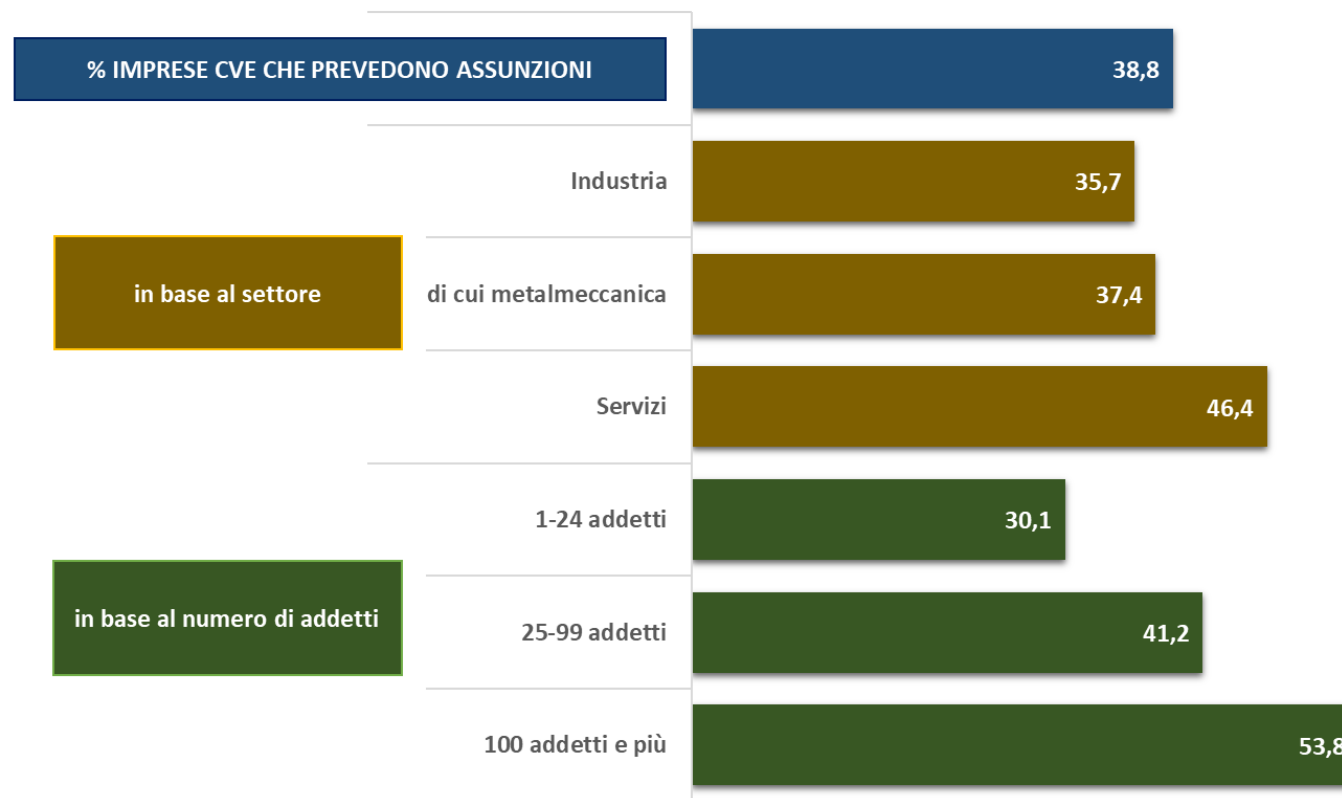


**CONFINDUSTRIA
VENETO EST**

Fonte: La Congiuntura dell'Industria del Veneto Orientale - Confindustria Veneto Est, Novembre 2025; n. casi: 778

Previsioni assunzioni Ottobre 2025 – Marzo 2026

(valori percentuali delle aziende che dichiarano l'intenzione di assumere in base ai settori considerati)



Nota informativa

Universo di riferimento	Aziende associate a Confindustria Veneto Est delle province di Padova, Rovigo, Treviso, Venezia
Periodo di rilevazione	Settembre-Ottobre 2025
Numero interviste	778 (di cui: 535 settore manifatturiero e 243 servizi) per un'occupazione complessiva pari 80.292 addetti
Coordinamento e analisi	Fondazione Nord Est
Raccolta dei dati	Questlab Srl
Supervisione del progetto	Centro Studi Confindustria Veneto Est



CONFINDUSTRIA
VENETO EST